



RELATÓRIO DE ESTATÍSTICAS DO MAPADO3ºSETOR DADOS DE JULHO DE 2005



Adriana Mariano e Elvis Arruda



ÍNDICE

INTRODUÇÃO	3
QUANTAS ORGANIZAÇÕES ESTÃO CADASTRADAS NO MAPA DO 3º SETOR?	4
ONDE ESTÃO?	5
ONDE ATUAM?	6
QUAL A IDENTIDADE JURÍDICA?	7
QUAL A IDADE?	8
EM QUE ÁREA ATUAM?	9
QUE PROJETOS REALIZAM?	10
QUANTOS EMPREGAM E COMO EMPREGAM?	15
QUAL A ORIGEM DOS RECURSOS?	16
QUAL A FONTE DO RECURSO?	17
QUANTO ÀS ORGANIZAÇÕES MOBILIZAM DE RECURSOS?	17

INTRODUÇÃO

O Mapa do 3º Setor é um cadastramento espontâneo das organizações não governamentais, seu objetivo é reunir o maior número possível de organizações sociais visando facilitar o acesso entre a sociedade e as organizações sociais. Com isto, é importante, que todos os usuários que forem utilizar os dados aqui apresentados, tenham clareza que ele reúne um conjunto expressivo de organizações brasileiras, mas não a sua totalidade. Assim, quando fizerem uso das estatísticas do Mapa do 3º Setor tenham em mente que não se trata de todas as organizações existentes no Brasil, mas sim, de um conjunto de **4.589 organizações** cadastradas até julho de 2005.

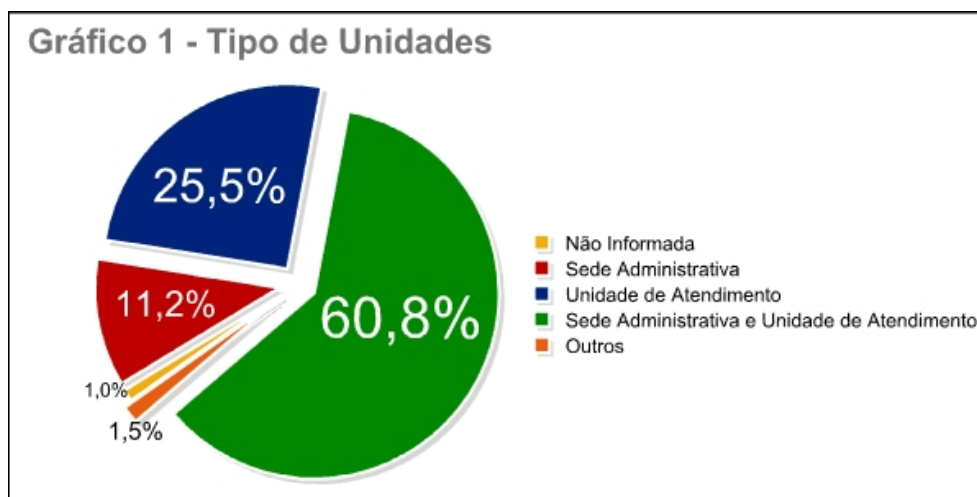
O único levantamento nacional de organizações sociais foi realizado pelo IBGE em parceria com o IPEA, Gife e a Abong: "As Fundações Privadas e Associações Sem Fins Lucrativos no Brasil - 2002". Iremos nos remeter a esta pesquisa neste relatório como uma referência nacional e chamaremos pelo título de FASFIL. Tal levantamento identificou **275.895 organizações**, que empregam 1.541.290 assalariados.

Este relatório visa facilitar a utilização dos dados por pesquisadores e expor com mais detalhes nossas estatísticas. Se você, pesquisador ou estudante, tiver mais dúvidas entre em contato conosco pelo telefone **0800 770 9060** ou pelo e-mail mapa@fgvsp.br.

Boa leitura!

QUANTAS ORGANIZAÇÕES ESTÃO CADASTRADAS NO MAPA DO 3º SETOR?

Ao todo são **4.589 unidades**, que representam **3.301 organizações** cadastradas. Esta diferença decorre do fato de uma organização ter várias unidades. É o caso da Associação de Pais e Amigos dos Excepcionais - APAE, que possui aproximadamente 2.000 unidades distribuídas por todo território nacional.



ONDE ESTÃO?

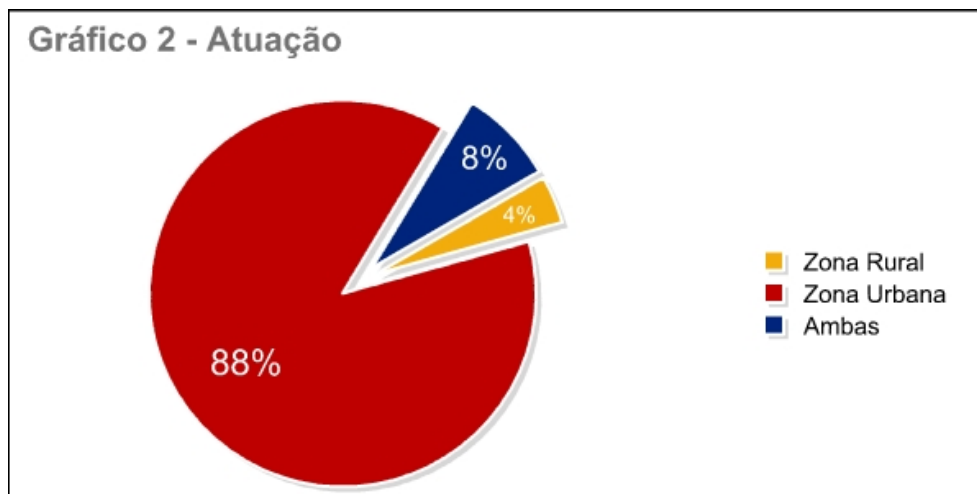
Observa-se no Mapa do 3º Setor uma concentração de organizações em alguns Estados, como São Paulo e Pará, que não condiz com a proporção trazida pelo IBGE. Isto decorre do fato de em algumas regiões terem sido realizados esforços de mobilização para o cadastro mais intenso, como é o caso do Censo da região metropolitana do Pará. (Dados específicos sobre as organizações do Pará vide [Relatório do Censo](#)).

Tabela 1 - Distribuição do número de cadastro por estado

Estado	Total
SP	1784
PA	1554
PR	415
MG	225
RJ	160
BA	60
ES	55
RS	41
DF	40
SC	38
PE	37
GO	35
CE	32
RN	24
MS	19
TO	11
MT	11
AM	9
MA	8
SE	7
PB	6
AL	5
AC	4
PI	3
RO	3
AP	3
Total	4589

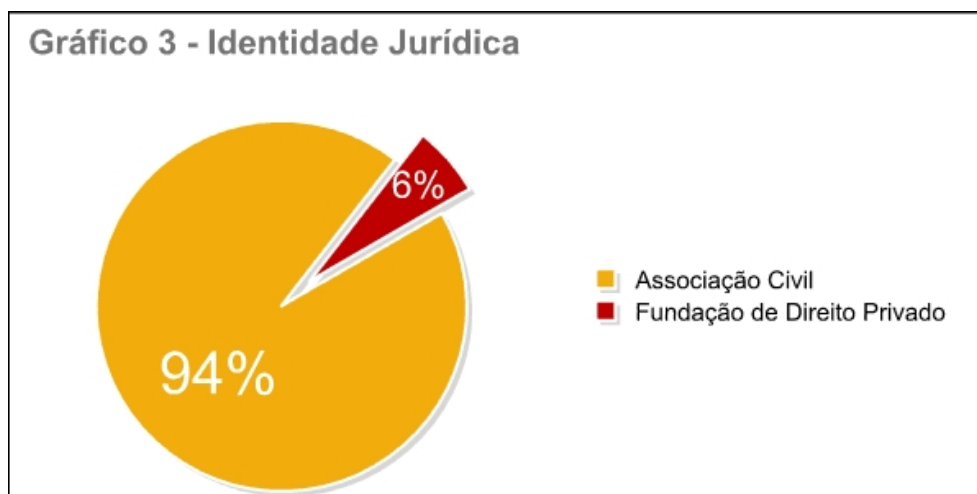
ONDE ATUAM?

Das 1.197 organizações, que responderam ao item “onde atuam”, observa-se uma expressão bem maior na zona urbana. É importante dizer que esta questão foi incluída posteriormente, assim nem todas as organizações responderam a ela.



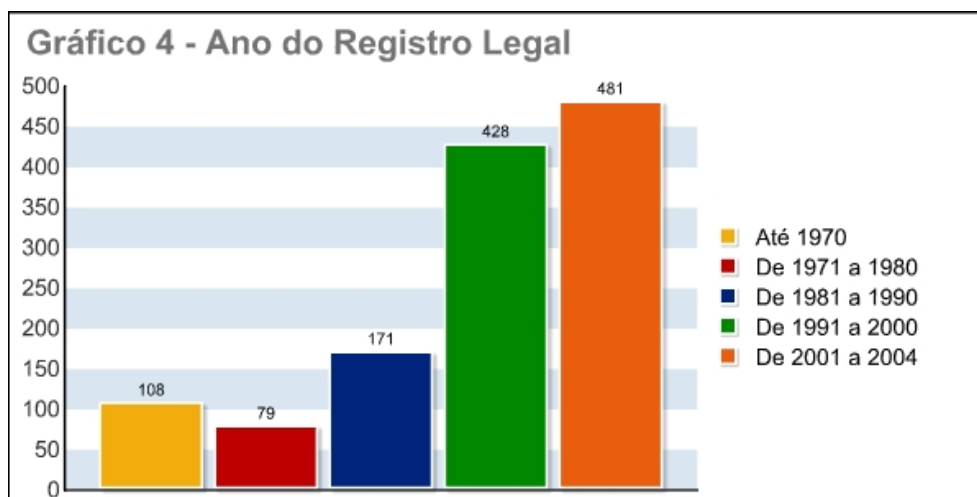
QUAL A IDENTIDADE JURÍDICA?

Todas as organizações que participam do Mapa do 3º Setor possuem CNPJ, assim as chamadas informais não foram incluídas. O que vemos é que o número de organizações inscritas como Associação é superior ao número de Fundações.

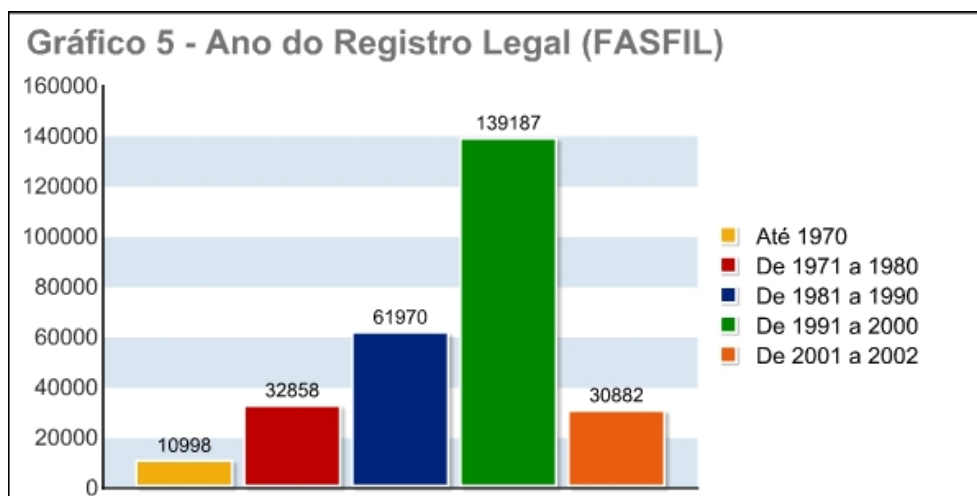


QUAL A IDADE?

No questionário do cadastro temos o campo Ano do Registro Legal. Ele aponta um crescimento a partir da década de 80 do número de organizações sociais no Brasil.



E se comparado aos dados da pesquisa da FASFIL vemos que ambos os números apontam para um aumento crescente do número de organizações sociais nas últimas duas décadas.



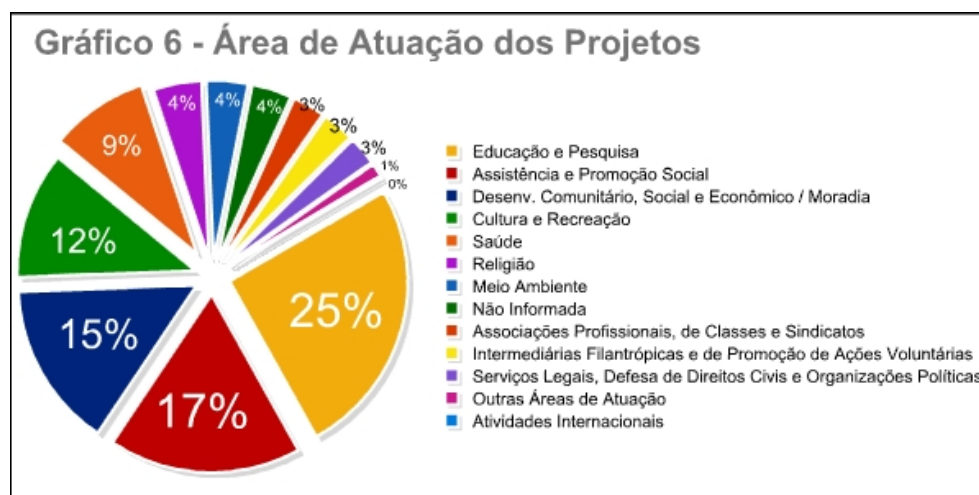
A FASFIL fala ainda em uma diferença de idade das organizações se feita uma análise por região do Brasil. Assim, afirmam que no Nordeste e Norte as organizações são bem mais jovens, do que no Sul e Sudeste.

EM QUE ÁREA ATUAM?

Tabela 2 - Distribuição das Organizações Cadastradas no Mapa do 3º Setor segundo área/subárea de atuação	Total de Organizações Cadastradas	%
Total	4584	100%
Assistência e Promoção Social	776	17%
Auxílio à Renda e Sustento	28	
Emergência e Amparo	41	
Promoção Social	707	
Associações Profissionais, de Classes e Sindicatos	326	7%
Associações Profissionais	149	
Organizações Empresariais e Patronais	38	
Organizações Sindicais	139	
Atividades Internacionais	6	0,13%
Atividades Internacionais	6	
Cultura e Recreação	420	9%
Cultura e Arte	245	
Esportes	112	
Outras em Recreação e Clubes Sociais	63	
Desenv. Comunitário, Social e Econômico / Moradia	722	16%
Desenv. Comunitário, Social e Econômico	647	
Emprego, Treinamento e Geração de Renda	54	
Moradia	21	
Educação e Pesquisa	968	21%
Educação Infantil, Fundamental e Média	605	
Educação Superior	9	
Outras Ações em Educação	339	
Pesquisa	15	
Intermediárias Filantrópicas e de Promoção de Ações Voluntárias	74	1,6%
Fundações Financiadoras	3	
Organizações Intermediárias e de Promoção do Voluntariado	71	
Meio Ambiente	160	4%
Meio Ambiente	150	
Proteção à Vida Animal	10	
Religião	260	5,7%
Associações e Congregações Religiosas	260	
Saúde	319	6,9%
Ações Específicas em Saúde	240	
Casas de Saúde	13	
Hospitais e Clínicas de Reabilitação	56	
Saúde Mental e Intervenção de Crises	10	
Serviços Legais, Defesa de Direitos Civis e Organizações Políticas	138	3%
Defesa de Direitos Humanos, Civis e Organizações Cívicas	95	
Organizações Políticas	31	
Serviços Legais	12	
Outras Áreas de Atuação	88	1,9%
Outros Sub-Grupos	88	
Não informado	327	7,1%

QUE PROJETOS REALIZAM?

Nem todas as organizações cadastradas no Mapa do 3º Setor apresentam seus projetos, apesar deste campo ser fundamental, uma vez que define o que faz cada uma das organizações. Ao todo **2.721 organizações apresentaram projetos** de um universo de 4.589 organizações até julho de 2005. Estas organizações juntas, apresentaram **5.730 projetos**, divididos nas seguintes áreas:



Acredita-se que a lógica de projetos não esteja ainda absorvida pelas organizações, assim muitas não conseguem preencher este campo por não entender que as atividades que realizam possam ser apresentadas na forma de projeto.

O Mapa do 3º Setor classifica os projetos em Área de Atuação e Atividades. Veja a seguir a tabela de atividades.

Tabela 3 - Distribuição das atividades dos projetos cadastrados no Mapa do 3º Setor

Subárea Principal	Atividade	Total de Projetos
Ações Específicas em Saúde	Ações Integradas de Reabilitação	41
	Ambulatório Médico	33
	Atendimento Domiciliar	16
	Complementação Diagnóstica	8
	Complementação Terapêutica	1
	Doação de Órgãos	9
	Farmácia e Distribuição de Medicamentos	19
	Medicina Alternativa	9
	Nutrição	41
	Prevenção de Acidentes	11
	Prevenção e Saúde Pública	128
	Serviços Odontológicos	42
	Serviços Sociais de Apoio à Saúde	84
	Terapia Psicológica e Ocupacional	40
	Total geral	482
Associações e Congregações Religiosas	Doutrinação e Formação Religiosa	106
	Serviços Religiosos	146
	Total geral	252
Associações Profissionais	Associações Profissionais	80
	Total geral	80
Atividades Internacionais	Assistência ao Desenvolvimento	3
	Direitos Humanos e de Promoção da Paz	3
	Programas de intercâmbio	5
	Total geral	11
Auxílio à Renda e Sustento	Auxílio à Renda e Sustento	194
	Total geral	194
Casas de Saúde	Clínica de Repouso com Internação	9
	Total geral	9
Cultura e Arte	Artes Plásticas e Visuais	37
	Atividades Artísticas e de Espetáculos	156
	Atividades Literárias e Humanísticas	41
	Mídia e Comunicações	37
	Museus	1
	Preservação Cultural e Histórica	30
	Zoológicos e Aquários	3
	Total geral	305
Defesa de Direitos Humanos, Cívicos e Organizações Cívicas	Civismo	6
	Defesa dos Direitos Cívicos	42
	Defesa dos Direitos Humanos	47
	Total geral	95

Tabela 3 - Distribuição das atividades dos projetos cadastrados no Mapa do 3º Setor

Subárea Principal	Atividade	Total de Projetos
Desenv. Comunitário, Social e Econômico	Associação de Crédito e Poupança	5
	Desenvolvimento Comunitário e Social	301
	Desenvolvimento Econômico	98
	Formação de Multiplicadores	16
	Inclusão Digital	73
	Total geral	493
Educação Infantil, Fundamental e Média	Centro de Educação Infantil	174
	Creche	120
	Educação Especial	57
	Educação Fundamental	60
	Educação Média de Formação Geral	11
	Educação Supletiva	90
	Ensino Pré-Escolar	93
	Formação Técnica e Profissional	19
	Total geral	624
Educação Superior	Cursos de Graduação	6
	Cursos de Pós-Graduação	7
	Educação Continuada	6
	Total geral	19
Emergência e Amparo	Amparo em Situação de Crise	38
	Controle, Ajuda e Prevenção de Desastres e Emergências	23
	Total geral	61
Emprego, Treinamento e Geração de Renda	Aconselhamento e Orientação Vocacional	12
	Capacitação para o Trabalho	292
	Programa de Estágio e Emprego	24
	Total geral	328
Esportes	Esportes e Condicionamento Físico	141
	Total geral	141
Fundações Financiadoras	Financiamento de Programas e Projetos	17
	Total geral	17
Hospitais e Clínicas de Reabilitação	Atendimento Hospitalar e de Emergência	12
	Clínica de Reabilitação Física	7
	Total geral	19
Meio Ambiente	Controle e Diminuição de Danos Ambientais	43
	Eco-Eficiência	4
	Educação Ambiental	101
	Produção Ecosustentável	19
	Proteção e Conservação do Patrimônio Natural	39
	Total geral	206

Tabela 3 - Distribuição das atividades dos projetos cadastrados no Mapa do 3º Setor

Subárea Principal	Atividade	Total de Projetos
Moradia	Assistência para a Moradia	37
	Financiamento para a Moradia	3
	Total geral	40
Organizações Empresariais e Patronais	Organizações Empresariais e Patronais	22
	Total geral	22
Organizações Intermediárias e de Promoção do Voluntariado	Fortalecimento do Terceiro Setor	88
	Promoção da Responsabilidade Social Empresarial	15
	Promoção do Voluntariado	47
	Total geral	150
Organizações Políticas	Organizações Políticas	3
	Partidos políticos	15
	Total geral	18
Organizações Sindicais	Organizações Sindicais	66
	Total geral	66
Outras Ações em Educação	Aplicação Educacional de Tecnologia	22
	Apoio à Aprendizagem	16
	Apoio à Permanência Escolar	62
	Arte-Educação	120
	Atividades Complementares à Escola	393
	Educação Preventiva para a Saúde	28
	Ensino à Distância	4
	Formação Continuada de Agentes de Saúde	19
	Formação Continuada de Educadores	58
	Incentivo à Inclusão no Ensino Superior	4
	Mobilização e Articulação pela Educação	32
	Pré-Vestibular	17
	Total geral	775
Outras em Recreação e Clubes Sociais	Clubes de Serviços	6
	Clubes Sociais, Desportivos e Similares	17
	Lazer e Informação	193
	Total geral	216
Outros Sub-Grupos	Captação de Recursos	52
	Outros	19
	Total geral	71
Pesquisa	Pesquisa em Ciências Biológicas e Naturais	9
	Pesquisa em Ciências Físicas e Tecnológicas	2
	Pesquisa em Ciências Sociais, Políticas e Humanas	8
	Pesquisa Médica	9
	Total geral	28

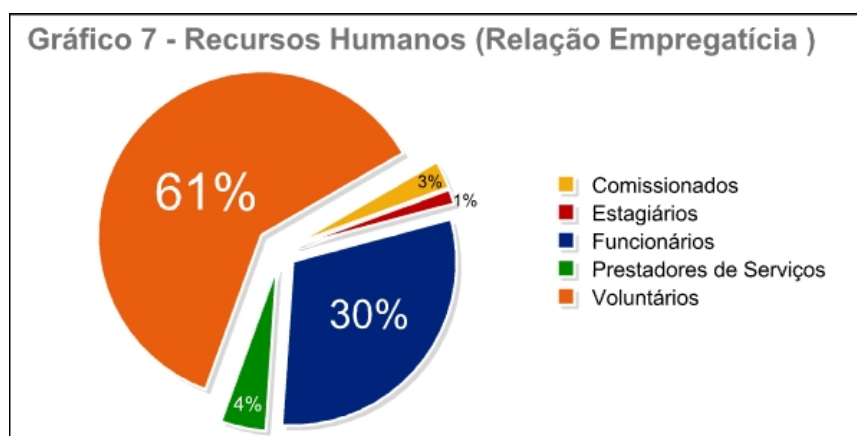
Tabela 3 - Distribuição das atividades dos projetos cadastrados no Mapa do 3º Setor

Subárea Principal	Atividade	Total de Projetos
Promoção Social	Adoção	8
	Amparo à Maternidade	53
	Amparo Social com Moradia	132
	Cooperativas Sociais	4
	Geração de Renda Familiar	107
	Promoção Humana e Social	410
	Serviços de Prevenção e Reabilitação para Dependentes Químicos	33
	Total geral	747
Proteção à Vida Animal	Preservação e Proteção da Vida Selvagem	2
	Serviços Veterinários, Proteção e Bem-estar do Animal	9
	Total geral	11
Saúde Mental e Intervenção de Crises	Tratamento da Saúde Mental sem Internação	3
	Total geral	3
Serviços Legais	Assistência Jurídica	22
	Liberdade Assistida	14
	Prevenção ao Crime	3
	Total geral	39
Não informado	Não classificado	116
	Total geral	116

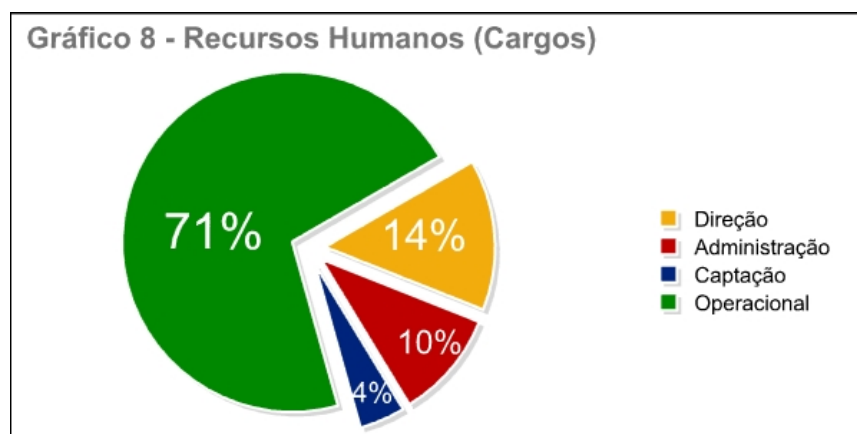
QUANTOS EMPREGAM E COMO EMPREGAM?

De 3.479 organizações que responderam a este item, temos um total de 143.579 pessoas envolvidas com as atividades destas organizações, seja como prestadores de serviços, contratados, comissionados, voluntários ou estagiários.

Se separado por tipo de relação empregatícia temos que os voluntários representam 60% dos recursos humanos, seguido de funcionários com 30%. Ou seja, o número de voluntários no Mapa do 3º Setor é quase o dobro do que de contratados.



De outro lado, se feita uma descrição quanto ao cargo que ocupa vemos que a grande maioria trabalha na área operacional (71%), seguido de direção (14%), administração (10%) e captação de recursos (4%).

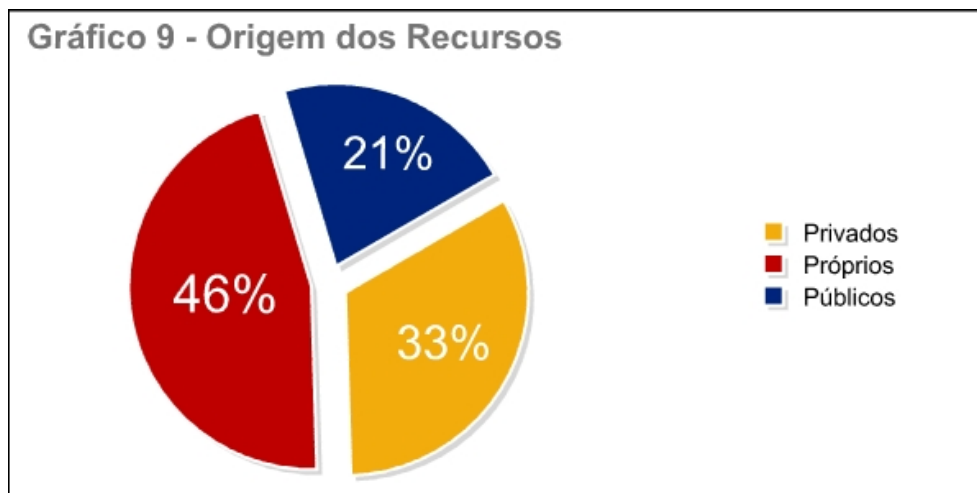


Na FASFIL 77% das organizações não tem nenhum empregado, o que levou os pesquisadores a especularem a hipótese de que grande parte do trabalho realizado por estas organizações é feita por meio do trabalho não-remunerado e/ou informal.

QUAL A ORIGEM DOS RECURSOS?

Sobre a origem dos recursos fica nítido que o financiamento nacional é o mais comum: 95% das organizações recebem apenas financiamento nacional e 0,8% recebe apenas investimento internacional. A forma mista dos dois tipos de investimento correspondem a 4% do total de organizações que responderam a esta questão - 4.145 organizações.

Existem muitos artigos que afirmam ser o Terceiro Setor financiado pelo Estado no Brasil. Não é isto que as organizações cadastradas no Mapa dizem: apenas 21% recebem recurso público, ao passo que 46% trabalha com a geração de recurso próprio e 33% conta com investimento privado.



QUAL A FONTE DO RECURSO?

Ao todo 3.546 organizações responderam este item. Dentre as organizações que responderam 43% utiliza a “Doação” como fonte de recurso, seja de pessoa física ou jurídica. Na seqüência temos: Associados e a realização de Eventos, 10%, e geração de receita com a venda de produtos e serviços e realização de campanhas. Note-se que campanhas e subvenções governamentais correspondem a 7% apenas.

Tabela 4 - Descrição das fontes de recursos

Fonte de Recurso	%
Doação pessoa jurídica	29,6
Doação pessoa física	13,8
Associados	10,4
Eventos	9,9
Geração de renda (venda de produtos e serviços)	9,1
Campanhas	8,1
Convênios e subvenções governamentais	6,7
Convênios e subvenções de empresas	2,7
Aplicações financeiras	2,4
Doação de organizações filantrópicas	2,4
Doação de organizações internacionais	1,9
Outros	1,6
Retorno financeiro sobre patrimônio próprio (aluguel)	1,3

QUANTO ÀS ORGANIZAÇÕES MOBILIZAM DE RECURSOS?

A distribuição fica homogênea nas categorias.

Tabela 5 - Faixa Orçamentária das Organizações

Faixa Orçamentária	%
Até 5 mil	24%
Acima de 5 mil a 100 mil	29%
Acima de 100 mil a 1 milhão	23%
Acima de 1 milhões	24%